

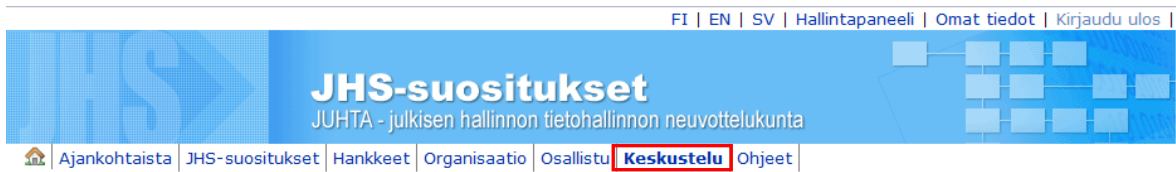
## Keskustelu JHS-suosituksista

## Sisällysluettelo

1 Osallistuminen keskusteluun.....	3
1.1 Uuden keskustelun aloittaminen .....	4
1.2 Keskustelu – lähetetyn viestin toiminnallisuudet .....	6

## 1 Osallistuminen keskusteluun

1. Kirjaudu sisään sivustolle. Mikäli et ole jo rekisteröitynyt sivuston käyttäjäksi, tee se ensin.



FI | EN | SV | Hallintapaneeli | Omat tiedot | Kirjaudu ulos |

**JHS-suositukset**  
JUHTA - julkisen hallinnon tietohallinnon neuvottelukunta

Ajankohtaista | JHS-suositukset | Hankkeet | Organisaatio | Osallistu | **Keskustelu** | Ohjeet

2. Valitse sivuston menupalkista **Keskustelu**.



FI | EN | SV | Rekisteröidy | Kirjaudu sisään

**JHS-suositukset**  
JUHTA - julkisen hallinnon tietohallinnon neuvottelukunta

Ajankohtaista | JHS-suositukset | Hankkeet | Organisaatio | Osallistu | **Keskustelu** | Ohjeet

Kategoriat Viimeisimmät aiheet Tilastot

Hae  Hae kategorioista



Kategoria	Kategoriat	Aiheet	Viestejä
JHS Keskustelua JHS:stä	0	1	3
<b>JHS-suositukset</b> Keskustelua JHS-suosituksista	51	10	22

Näytetään 2 tulosta.

3. Klikkaa haluamaasi keskustelua (=alakategoriaa) valitsemalla se linkistä.

## Korjaus/kehitysehdotuksia

<a href="#">Korjaus/kehitysehdotuksia</a>	<a href="#">Anonyymi</a>	<a href="#">3.9.2008 10:07</a>
... <a href="#">RE: Korjaus/kehitysehdotuksia</a>		<a href="#">26.9.2008 4:07</a>
... <a href="#">RE: Korjaus/kehitysehdotuksia</a>	<a href="#">Anonyymi</a>	<a href="#">18.3.2009 20:32</a>
... <a href="#">Lisää kehitysehdotuksia: Käyttötapaukset tarjouspyynnössä</a>	<a href="#">Anonyymi</a>	<a href="#">18.3.2009 20:36</a>
... <a href="#">RE: Lisää kehitysehdotuksia: Käyttötilanteet</a>	<a href="#">Anonyymi</a>	<a href="#">18.3.2009 20:42</a>

Anonyymi	<a href="#">Korjaus/kehitysehdotuksia</a> 3.9.2008 10:07	 <b>Vastaa</b> 	<a href="#">Vastaa lainauksella</a>
	Terve,		

4. Voit osallistua käynnissä olevaan keskusteluun valitsemalla viestiin **Vastaa** -painikkeesta.

### 1.1 Uuden keskustelun aloittaminen

1. Voit valita uuden aiheen keskustelussa painamalla **Uusi aihe**-painiketta.

Kategoria	Kategoriat	Aiheet	Viestejä
-----------	------------	--------	----------

Näytetään 0 tulosta.
















[Aiheet](#)

**Uusi aihe**


Aihe	Tila	Aloittaja	Viestejä	kertaa luettu	Viimeisin viesti
------	------	-----------	----------	---------------	------------------

**Lisää viesti**

Aihe

Fontti  Koko  B I U               

Viesti

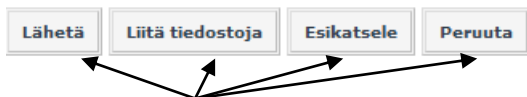
Merkkaa kysymykseksi  

Prioriteetti

Tagit   Tai

2. Kirjoita viesti täyttämällä seuraavat kentät

- **Aihe** = anna kommenttisi otsikko
- **Viesti** = kirjoita tähän haluamasi viesti
- **Merkkaa kysymykseksi** = mikäli olet kysymässä jotain ja haluat kommentit vastauksina kysymykseen, merkkää rasti ruutuun.



3. Kun viestisi on valmis, valitse **Lähetä**. Voit halutessasi peruuttaa viestin jättämisen ennen tallennusta valitsemalla **Peruuta**.

- Voit myös esikatsella viestisi toiminnolla **Esikatsela** tai liittää siihen liitetiedostoja toiminteella **Liitä tiedostoja** ennen lähetystä.

## 1.2 Keskustelu – lähetetyn viestin toiminnallisuudet


[Kategoriat](#) » [JHS-suositukset](#) » [JHS 136](#) »

[Testiviesti](#)



Aiheet [ [Edellinen](#) | [Seuraava](#) ] [Uusi aihe](#) [Tilaa](#)

### Testiviesti



[Tiina Testi](#)  
Arvoaste: Youngling  
Viestejä: 1  
Liittymispäivä:  
15.12.2009



[Viimeisimmät aiheet](#)

[Testiviesti](#)  
15.12.2009 8:27

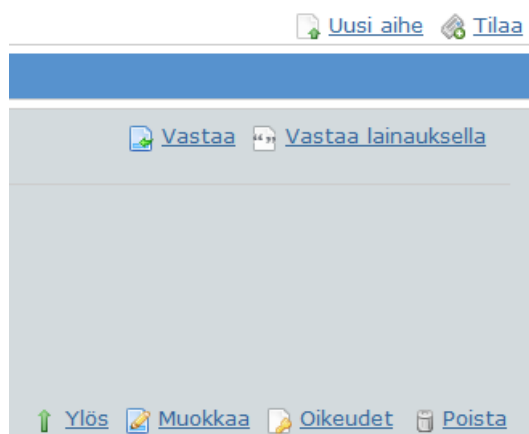
Testing testing ja testing

[Vastaa](#) [Vastaa lainauksella](#)

[Ylös](#) [Muokkaa](#) [Oikeudet](#) [Poista](#)

±0   (0 Ääniä) [Flag](#)

1. Voit muokata lähettämääsi viestiä **Muokkaa**-painikkeesta tai poistaa sen **Poista**-painikkeella.



2. Voit tilata itsellesi sähköposti-ilmoituksen, mikäli viestiin on tullut vastaus **Tilaa** -painikkeesta. Voit poistaa tilauksen **Poista tilaus** -painikkeesta (näkyv vain, jos viesti on jo tilattu).